

Obiettivo del corso CI 1 Tutte le orientazioni professionali

Obiettivi	<p>Apprendere i diversi metodi di lavoro, l'uso di vari attrezzi e il funzionamento delle macchine da cucire.</p> <p>La fabbricazione di diversi oggetti del ramo dei veicoli e tecnica, equitazione e pelletteria.</p> <p>Vedere, testare e applicare metodi individuali.</p> <p>Trasferire le misure sui materiali di lavoro.</p> <p>I punti importanti di questo corso sono: cucire, incollare e fissare.</p> <p>Lavorare con esattezza e in un tempo definito per ogni lavoro.</p>
Compiti	<p>Tagliare diversi materiali con attrezzi diversi.</p> <p>Teoria sulla saldatura su teloni in PVC e la pratica di saldatura con il föhn ad aria calda.</p> <p>Formazione teorica di base delle tecniche incollare e fissare.</p> <p>Apprendere le diverse cuciture a mano.</p> <p>Fabbricare una cintura in cuoio con passante, fibbia e ornamenti estetici.</p> <p>Confezionare un rivestimento per un cuscino imbottito con diverse tipologie di cuciture a macchina.</p> <p>Confezionare una borsa in tela PVC.</p> <p>Fabbricare una mappa per attrezzi con diversi compartimenti e funzioni.</p>
Lavorazioni	<p>Tagliare: gomma piuma, finta pelle, tela PVC, cuoio, tappeto.</p> <p>Cucire: finta pelle, cuoio, cordoncino, cerniera, cinghia, tela PVC.</p> <p>Incollare: legno, gomma piuma, cuoio, finta pelle.</p>
Istruttori	Secondo orientamento professionale.
Luogo del corso	Centro di formazione Interiersuisse a Selzach.
Note corso	I lavori eseguiti durante il corso saranno valutati e risulteranno nel voto finale del processo di qualificazione. (vedi regolamento)

Lista attrezzi CI 1 Artigiano/a cuoio e tessile
Tutte le orientazioni professionali

I seguenti utensili, macchinari ed attrezzature devono essere presi:


- Materiale per scrivere
- Gesso, penne, pennarelli fini e medi
- Calcolatrice
- Metro, centimetro da sarto
- Leva-agraffe / cacciaviti
- Squadra e riga in metallo
- Compasso a punta
- Lima per legno – carta vetrata
- Forbice
- Osso per piegare
- Lesine taglienti e tonde
- Punteruolo
- Pinza
- Tronchesino
- Pinza a punta
- Aghi per imbastire
- Martello da sellaio
- Martello
- Pistola agraffatrice ad aria con tubo
- Agraffe 6, 8 mm
- Benzina con straccio
- Taglierino
- Colla, pennello
- Aghi per cuciture a mano
- Cagna
- Legno per rigare
- Coltello mezzaluna
- Pinze a molla
- Smussacoste Nr. 1 e Nr. 2
- Documentazione d'apprendimento (libro di lavoro)

Attrezzi di riserva non sono a disposizione!

Compito di preparazione Artigiano/a Cuoio e tessuti CI 1

Compito 1

- Tagliare finta pelle o tela PVC, in 7 strisce,. Lunghezza 30 cm, larghezza 6 cm.
- Cucire le 7 strisce assieme sulla parte lunga eseguendo le cuciture 1-6 formando infine un rettangolo.
- Cuciture: cordoncino, semplice, americana, ribattitura, piatta, d'arresto.
- Bordare un lato (cm 32) con bordatura semplice ripiegata e con una bordatura nascosta l'altro lato.
- I due lati restanti (cm 30) restent ouvert (bord coupé franc), pas de couture ni bordage. I due lati restanti (lunghi) resteno fatti a taglio netto.
- Dimensione finale cm 32 x 30.



Compito 2

- Formato A4.
- Eseguire un monogramma o soggetto libero (2 o più colori).
- Eseguire bordatura su lati.



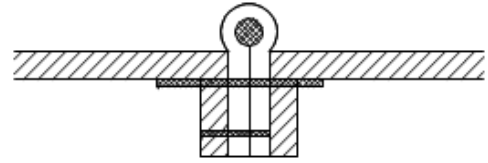
➤ I compiti di preparazione sono valutati con nota.

Maschinennähte - Coutures à la machine - Cucitura a macchina

1. Kädernaht

Couture Jonc - rembourrage

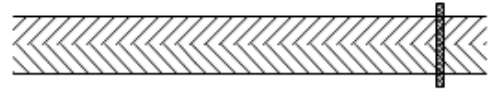
Cucitura con cordoncino



2. Einfache Steppnaht

Piqûre simple

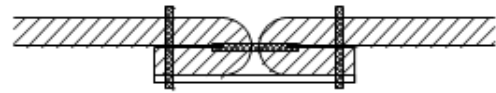
Cucitura semplice



3. Amerikanernaht oder Stürznaht mit Unterlage

Couture américaine ou piquée avec sous pièce

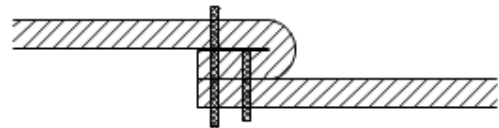
Cucitura americana o di risvolto con rinforzo



4. Kapp- oder französische Naht

Couture rabattue ou française

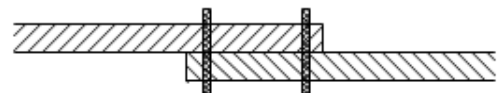
Ribattitura o cucitura doppia (francese)



5. Stoppnaht (Webkanten)

Couture d'arrêt ou store

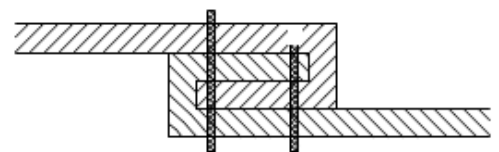
Cucitura d'arresto o piatta



6. Stoppnaht (Schnittkanten)

Couture d'arrêt 4 épaisseur de tissu

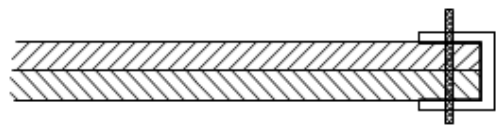
Cucitura d'arresto doppio risvolto



7. Einstemmen

Embrevage (Remborder, ouvert ou retourné)

Bordatura semplice (aperta o con risvolto)



8. Einfassen

Bordure rabattue (replié)

Bordatura nascosta

